Date:
/ /

لجان الدُّفعات

Seul Academy

تفريغ لاب التحليلية

موضوع المحاضرة: Gravimetric determination of chloride

رقم المحاضرة : 3

إعداد الصيدلانيه : Malak Alkhalayleh

بسم الله الرحمن الرحيم

الموضوع : Ex 3 التاريخ 2023 / 10 / 30

gravimetric analysis

* خطوات التجربة العملية :

1 تعبي ال flask من 150 - 200 mL من الماء

2 نجيب ال Graduated cylinder ونحط فيها 1mL HNO_3

3 نحط 1mL (HNO_3) على ال flask اللي فيه ماء

H_2O
water + HNO_3

4 نجيب ال Pipette ونسحب 10mL من ال unknown

عادة يكون حاطها الدكتورة بالذب عليها رقم

* انتبه للرقم

ونحطه على ال flask اللي فيه (HNO_3 + H_2O)

5 نجيب beaker صغير نحط فيه 25ml من ال $AgNO_3$

beaker ← منفصل

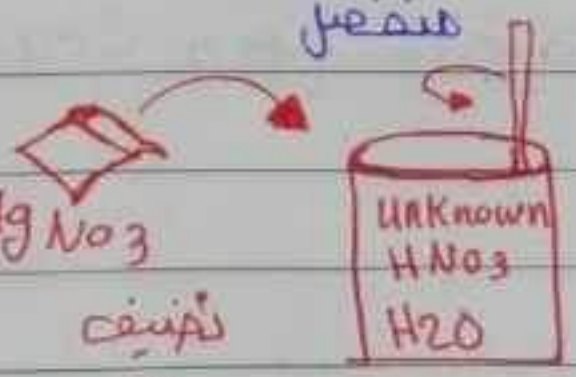

تخفيف بالتدريج

وهيدة 6 ←

تجيب flask وتحرك ال $AgNO_3$ وانتوا تخفيفو ال $AgNO_3$ وتظلوا تحركو

Stirring rod

الموضوع : Ex3 : Gravimetric Analysis

التاريخ 2023 / 10 / 31

7 مع استمرار التحريك يتكون راسب

8 نحطه على النار و نشبه انو مايغلي

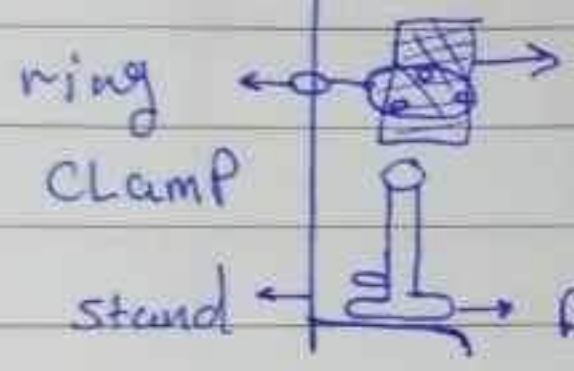

9 نطفي النار عليه و نغطيه بال Watch glass

و نحطوها بالخزانة تبرد

10 بعدها بدنا نعمل filtration (فلترة)



نجيبها crucible و نحطها ع الجهاز

و نجيب ال flask يلي فيه المحلول يلي حضرناه و نصبه على ال crucible

لـ شوي شوي واحنا نصبه

* وهم توزن ال crucible وهي فاضية

الموضوع: Ex 3 : Gravimetric Analysis التاريخ: 2023 / 10 / 31

11 تجيب beaker جديد وتحط فيه D.W في 200ml (واء حفظر) وفي HNO3

حطه من 3 - 4 نقاط

12 تحط الcrucible اللي فيها الراسب بال (D.W + HNO3) المحلول وهي على جهاز الفلترة.

تحط الcrucible بجهاز تسخين

لمدة 30 دقيقة

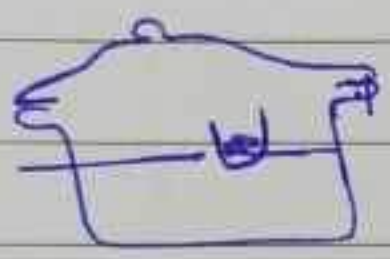

13 تحطه يبرد بجهاز اسمه (desiccator)

لمدة

14 وزن الـ crucible

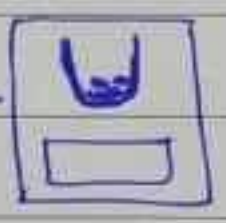

← ميزان

* عشان نطلع الحسابات

* وزن الراسب = وزن الـ crucible وهي فيها راسب - وزن الـ crucible وهي فاضية

Mass of AgCl = Mass crucible + Precipitate - Mass crucible

* عشان نحسب Mass of Cl

$$\text{Mass of Cl} = \frac{\text{Mass AgCl} * \text{M.W Cl}}{\text{M.W (AgCl)}}$$

M.W (Cl) = 35.5

M.W (AgCl) = 143.5

الموضوع Ex3: Gravimetric Analysis التاريخ 2023 / 10 / 31

* في محلوله كاتب Mass of cl in 1 L (g/L)

$$= \frac{\text{Mass cl}}{\text{Volume cl}}$$

حجم الـ Known هو يلي

و هو 10 mL

نحول mL ← $10^{-3} * L$